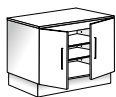


**2030** (L 40)  
**2040** (L 50)  
**2050** (L 60)  
1 porte\*,  
2 étagères réglables  
1 door\*,  
2 adjustable shelves



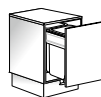
**2070** (L 70)  
**2080** (L 80)  
**2100** (L 100)  
2 portes, 2 étagères  
réglables  
2 doors, 2 adjustable  
shelves



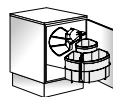
**2340** (L 40)  
**2350** (L 50)  
**2360** (L 60)  
1T2, 2T4



**2440** (L 40)  
**2450** (L 50)  
**2460** (L 60)  
3T2, 1T4



**2604** (L 45)  
1 porte coulissante avec  
2 bacs poubelle amovibles,  
pédale d'ouverture  
1 sliding door with 2 removable  
bins, foot operated opening



**2608** (L 50)  
1 porte ouvrante, 2 poubelles,  
2 containers à aiguilles  
1 door, 2 bins, 2 sharps  
containers



**2700** (L 60)  
Meuble sous évier  
1 porte\*, 1 évier  
Under-sink unit,  
1 door\*



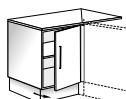
**2750** (L 50)  
1 porte\*, 2 bacs de trempage intégrés  
(Uniquement pour plan SMO™)  
1 door\*, 2 integrated soaking  
sinks (Only with SMO™ worktop)



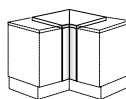
**2744** (L 40)  
**2745** (L 50)  
1 porte\*, 2 étagères réglables  
1 découpe sur plan pour  
encastrement appareil  
1 door\*, 2 adjustable shelves,  
1 cut on plan for fitting device



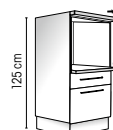
**2734** (L 60)  
1 façade fixe avec grille  
d'aération, 1 niche pour  
appareil multifonction  
1 fixed front with ventilation  
grid, 1 open shelf for multi-  
function equipment



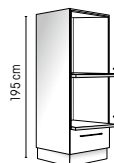
**2861 D** (L 90 à 100)  
**2863 G** (L 90 à 100)  
Meuble pour angle coté droit  
ou gauche, 1 porte, 1 étagère  
Right or left-hand corner  
cupboard, 1 door, 1 shelf



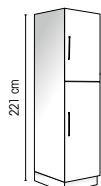
**2877** (L 90)  
1 plan de travail d'angle  
entre 2 modules droits + 1 filler  
1 corner worktop between 2  
straight modules + 1 filler panel



**2960** (L 60)  
Plateau coulissant support  
autoclave, 1 niche, 1 firette  
pour soudeuse, 1T2, 1T4  
Autoclave support sliding  
top, 1 open shelf, 1 drawer  
for backing machine,  
1T2, 1T4



**2972** (L 60)  
2 plateaux  
coulissants supports  
autoclaves, 1T3  
2 autoclave support  
sliding tops, 1T3



**2930** (L 30)  
**2950** (L 50)  
Armoire de stockage,  
2 portes\*, 1 séparation,  
8 étagères verre  
Tall storage unit,  
2 doors\*, 1 separation,  
8 glass shelves



- ⤵ Excellent rapport qualité/prix
- ⤵ 2 types de plan de travail disponibles : stratifié ou béton de synthèse SMO™ antibactérien
- ⤵ Composition illimitée (angle, découpe...)
- ⤵ Meubles techniques pour l'intégration du matériel de stérilisation
- ⤵ Evier et cuves de trempage moulés d'une seule pièce (Plan SMO™ antibactérien uniquement)
- ⤵ Evier inox fourni sur les plans stratifié
- ⤵ Mobilier au sol pour une installation libre sans contrainte de mur
- ⤵ Ouverture totale des tiroirs pour une utilisation ergonomique
- ⤵ Colonne autoclave simple ou double
- ⤵ Poignée chromée Vita

- ⤵ Excellent value for money
- ⤵ 2 types of worktops available: laminated or SMO™ antibacterial Synthetic Resin
- ⤵ Unlimited possible layouts with laminated worktop (angle, cut out...)
- ⤵ Technical furniture for integration of sterilization material
- ⤵ Single piece moulded traditional and soaking sink unit (SMO™ antibacterial Synthetic Resin worktop only)
- ⤵ Stainless steel sink provided on laminated worktops
- ⤵ Floor standing cabinetry for an easier installation, without wall constraints
- ⤵ Fully opening drawers for an ergonomic use
- ⤵ Simple or double autoclave column
- ⤵ Vita chrome-plated handles



Façade / Front



**M410\***  
Neige

Côté / Side



**M411**  
Palairé

Plan de travail SMO™ / SMO™ worktop



**200\***  
Blanc

ANTIBACTÉRIEN

Plan de travail Stratifié / Laminate worktop



**M411**  
Neige



**M529**  
Metal Alu

\* Coloris brillant / Gloss colour

Cuve-évier et bacs de trempage moulés d'une seule pièce en béton SMO™ antibactérien. Chemical dip tanks and sink integrally moulded in one piece antibacterial SMO™.